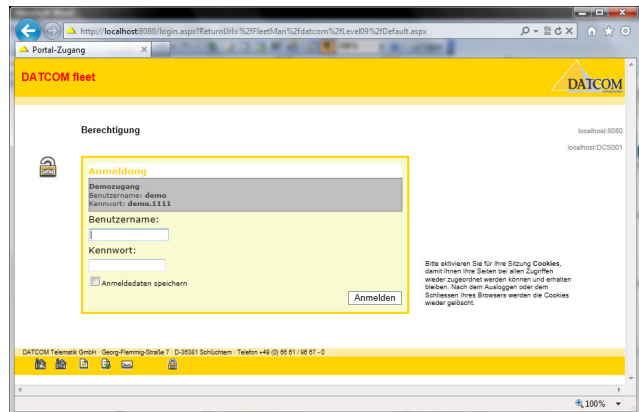


Anmeldung und Login

Der erste Kontakt mit der Anwendung ist das Anmelden des Benutzers (Login).

Der verwendete Browser muss zum korrekten Login Sitzungscookies erlauben.

Nach erfolgreichem Login mit Benutzernamen und zugehörigem Passwort werden Sie auf die voreingestellte Web-Seite des Servers weitergeleitet.



Falscheingaben beim Login

Sollte das Passwort 5 mal falsch eingegeben worden sein, wird der zugehörige Zugang automatisch gesperrt. Sie erhalten eine entsprechende Meldung. Wenden Sie sich dann bitte zur Freischaltung an den System-Administrator des Servers.

Automatische Anmeldung in der Url des Browsers

Mit dem folgenden Format wird die Login-Seite umgangen und ein direktes Login erfolgen:

`http://Servername/Seitenname?un=Benutzername&pw=Benutzerpasswort`

Beispiel für Benutzer *demo* und Passwort *demo.1111*:

`http://www.mapfleet.de/FleetMan/datcom/Level09/Default.aspx?un=demo&pw=demo.1111`


Ein solcher Link kann in die Favoriten des Browsers gespeichert werden, wonach mit einem einzigen Klick der Aufruf Ihrer Seite erfolgen wird.

Abmeldung und Logout

Da für jeden Benutzer eine Session zum Server besteht, sollte sich der Benutzer nach Beendigung seiner Aktivitäten wieder am Server abmelden. Damit werden die zur Verfügung gestellten Ressourcen sofort wieder für andere Benutzer freigegeben.

Automatische Abmeldung

Erfolgt innerhalb von 20 Minuten keinerlei Benutzeraktivität, geht der Server davon aus, dass die Sitzung nicht mehr benötigt wird. Die Verbindung mit allen Ressourcen wird dann abgebaut, der Benutzer wird automatisch abgemeldet.

-  Automatisch aufrecht erhalten wird eine Sitzung mit einem vom Benutzer aktivierten Seiten-Timer. Der Timer hat die Eigenschaft, nach Ablauf einer gewissen Zeit die dargestellte Seite neu anzufordern (refreshen). Der Timer sollte vor Ablauf der 20 Minuten die Seite einmal automatisch neu angefordert haben. Damit bleibt die Sitzung dauerhaft bestehen, ohne dass der Benutzer eine Aktion ausführen musste.

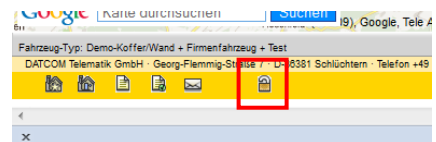
Seiten-Timer werden vom System-Administrator für jeden Benutzer eingestellt.

Manuelle Abmeldung



Die manuelle Abmeldung und sofortige Freigabe aller zur Verfügung gestellten Server-Ressourcen erfolgt durch die Betätigung des Logout-Buttons links unten.

Nach kurzer Zeit wechselt die Applikation wieder in die Anmeldeseite. Es kann sich hier ein Benutzer erneut anmelden.



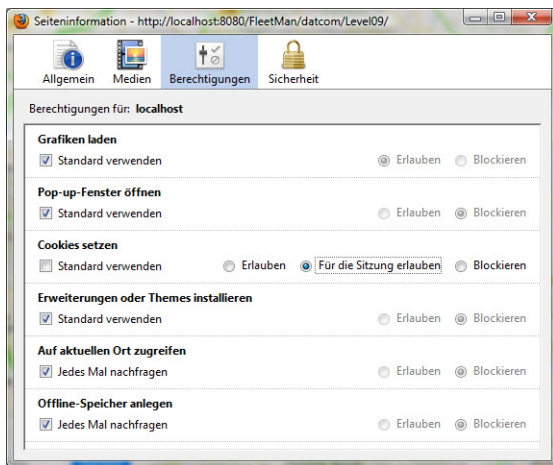
Sitzungscookies

Im verwendeten Browser muss zum korrekten Login die Funktion „Sitzungscookies erlauben“ aktiviert sein.

Die Anwendung sollte auf jeden Fall die Erlaubnis zum Schreiben von Cookies haben, da laufend kleinere Informationen auf diesem Weg zwischengespeichert werden müssen. Dies ist zum korrekten Ablauf der Anwendung notwendig.

Die Cookies werden beim Beenden der Anwendung vom Browser wieder gelöscht (Session cookies).

Erlauben von Cookies im Mozilla Firefox



Zulassen von Sitzungscookies im MS Internet Explorer

