

Berichte - Ausgabeformate

Berichte und Auswertungen stehen je nach Fahrzeugausstattung in unterschiedlichen Varianten zur Auswahl zur Verfügung.

Zur Auswahl eines Berichts muss das Ausgabeformat gewählt werden:



Vorraussetzungen

Adobe PDF-Format

Das **Portable Document Format** ist ein plattformunabhängiges Dateiformat für Dokumente, das vom Unternehmen Adobe Systems entwickelt wurde. Es ist mittlerweile ein offenes Standardformat.

Unter Windows, Mac, GNU/Linux und den Unix-Betriebssystemen Solaris gibt es den kostenlosen Adobe Reader / Acrobat Reader. Dieser Reader ist kostenfrei und wird im Browser als Plug-In integriert.

Unter Mac OS X ist die PDF-Anzeige Bestandteil des Betriebssystems.

Eine Weiterverarbeitung und Anpassung der PDF-Dokumente ist nur bedingt möglich.

MS Excel XLS-Format

Die von MS Excel erstellten Dateien haben die Datei-Endung .xls (Excel Spreadsheet). Die Plug-Ins für den Browser zur Darstellung der Dokumente sind bei MS Windows normalerweise Bestandteil des Betriebssystems.

Eine Weiterverarbeitung und Anpassung der Dokumente ist möglich.

MS Word DOC-Format

Die von MS Word erstellten Dateien haben die Datei-Endung .doc (Document). Die Plug-Ins für den Browser zur Darstellung dieser Dokumente sind bei MS Windows normalerweise Bestandteil des Betriebssystems.

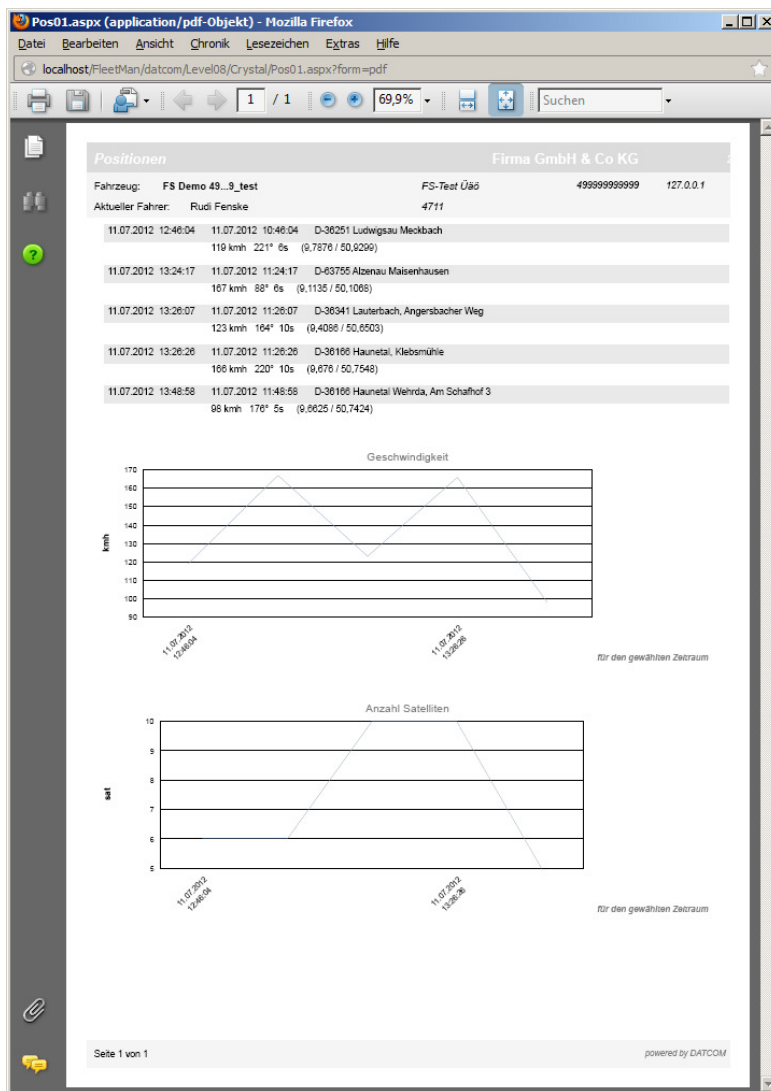
Eine Weiterverarbeitung und Anpassung der Dokumente ist möglich.

Adobe PDF-Format

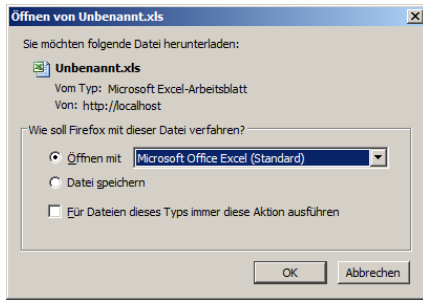
Eine Weiterverarbeitung und Anpassung der Dokumente ist hierbei nur bedingt möglich. Im Acrobat Reader Plug-In sind dafür zusätzliche Möglichkeiten vorhanden, wie z.B.

- Speichern
- Drucken
- Suchen
- Ansicht anpassen (zoomen)

Beispiel:



MS Excel XLS-Format

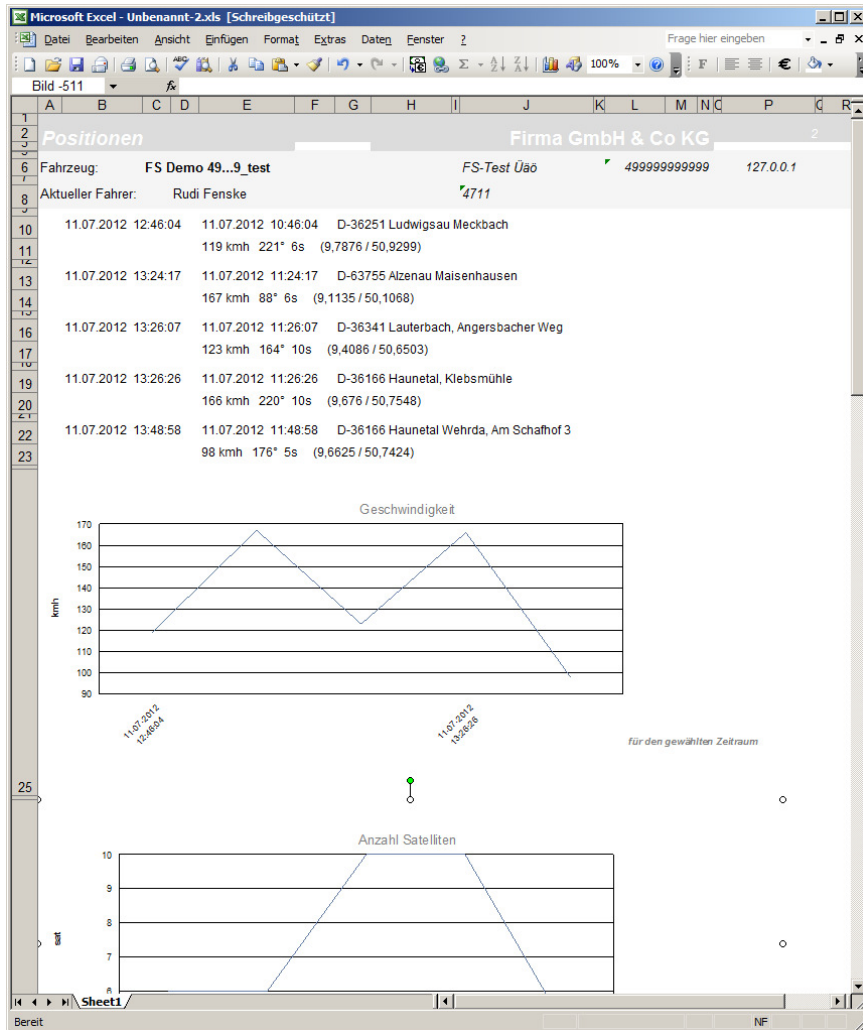


Je nach Browser können sie die Datei entweder in ein Verzeichnis ihrer Wahl speichern oder sie direkt im Browser anzeigen lassen.

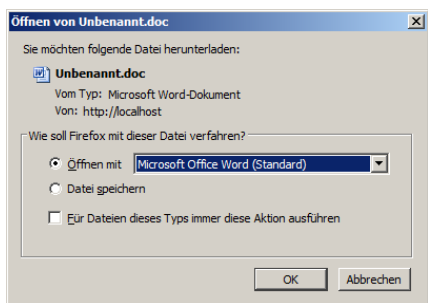
Zur Anzeige im Browser ist ein Plug-In erforderlich, das bei MS Windows normalerweise bereits vorhanden ist.

Eine Weiterverarbeitung und Anpassung der Dokumente ist hierbei möglich.

Beispiel:



MS Word DOC-Format



Je nach Browser können sie die Datei entweder in ein Verzeichnis ihrer Wahl speichern oder sie direkt im Browser anzeigen lassen.

Zur Anzeige im Browser ist ein Plug-In erforderlich, das bei MS Windows normalerweise bereits vorhanden ist.

Eine Weiterverarbeitung und Anpassung der Dokumente ist hierbei möglich.

Beispiel:

